



---

**БЕЗ ХОЛОДУ ТА ГОЛОДУ.  
ПОРАДИ З ВИЖИВАННЯ ЗА НОВИХ  
ТАРИФІВ**

---

**НАШ КРАЙ**  
політична партія

1. Тарифи чи життя: як бути українцям із новими платіжками .....	4
2. «Вибиваємо» собі субсидію .....	6
3. Як зробити квартиру теплішою і платити менше .....	12
4. Як отримати «теплий кредит» .....	21
5. Як не викидати гроші у зливну трубу та економити воду .....	24
6. Як заощадити на електроенергії .....	25
7. Скільки ми переплачуємо за газ, якщо гріємо воду бойлером .....	27
8. Що робити, якщо виселяють з квартири за комунальні борги? .....	28
9. Куди звертатись за допомогою та порадою. Корисні адреси та телефони .....	29
10. Зразок заяви та декларації для отримання субсидії .....	30

## Тарифи чи життя: що робити українцям з новими платіжками

У той час, коли ціни на продукти харчування зростають ледь не щодня, у людей забирають пільги, пенсія та мінімальна зарплата практично не збільшуються, сотні тисяч переселенців залишаються без даху над головою, а олігархи розкрадають залишки державного майна, влада цинічно та необґрунтовано підвищує тарифи на комунальні послуги.



Середньостатистична українська родина з двох людей, яка мешкає у двокімнатній квартирі в невеликому обласному центрі, ще на початку року сплачувала 121 гривню за електроенергію – а вже цьогорічний опалювальний сезон люди зустрінуть із сумою в 208 гривень. За опалення своєї квартири, у якій немає лічильників, платили 380 гривень, а заплатять 651 гривню. За гарячу воду замість 119 гривень – 190. Якщо додати ще оплату за газ та холодну воду (без лічильника) і витрати за обслуговування будинку ЖЕКом, то вийде, що родина замість 832 гривень уже цієї осені заплатить 1261 гривню.

Як бути бюджетникам? А пенсіонери? Як вижити у тих умовах, які створює комунальна мафія заради власного збагачення? Як пережити зиму, що обіцяє бути рекордно холодною? «Наш край» вимагає від уряду почати працювати і повернути справедливі тарифи, припинити комунальний геноцид українців!

## Партія «Наш край» понад рік захищає українців від дій влади у сфері ЖКГ

Уже сьогодні в багатьох містах працюють партійні приймальні, у яких юристи та експерти консультують людей та допомагають вести боротьбу із чиновниками та комунальниками. Наші депутати в різних містах країни працюють над розробкою та ухваленням енергоефективних програм, які зменшать суми в платіжках українців. Ми створюємо комісії у міських радах, які контролюють якість надання комунальних послуг. Переконані, що тарифи не можуть зростати, поки у кожній квартирі не будуть встановлені лічильники. А встановлювати їх мають надавачі комунальних послуг за власний рахунок. Люди, які користуються бойлером, не повинні віддавати зайві гроші за газ монополістам.

### Як діяти простим українцям у такій ситуації?

**Перше**, що треба зробити, аби вижити в умовах тарифної несправедливості, – це змусити владу працювати. Ми закликаємо усіх свідомих українців приєднуватись до нашої команди та спільно боротись із необґрунтованими тарифами та комунальним геноцидом. Підтримуйте політичні сили, які борються із несправедливими тарифами!

**По-друге**, ми повинні “вибити” свої законні субсидії. У 2016-му на компенсацію по субсидіях було виділено 40 мільярдів гривень. Ці гроші мають дійти до українців і бути використані за призначенням. Як оформити заяву та декларацію, куди звертатись для оформлення документів та як протистояти чиновникам, які роблять все, аби забрати у нас право на отримання допомоги, – дізнавайтесь в наших покрокових інструкціях.

**По-третє**, поки ми боремося за свої права, «Наш край» розробив рекомендації, які допоможуть економити ресурси і не отримувати в результаті шокуючі платіжки за комуналку. У цьому буклеті зібрано поради щодо економії електроенергії, тепла, води та газу.

Сьогодні перед нами стоїть багато непростих завдань. І тільки разом, об'єднавши зусилля, ми змусимо кожного чиновника дбати про українців, а не про власне збагачення.

**Олександр Мазурчак,  
співголова партії  
“Наш край”**



# Як просто оформити субсидію?

Необґрунтовані тарифи та завищені ціни на енергоресурси змушують сотні тисяч українських родин звертатись за субсидією. Навіть родина, де всі працюють, сьогодні не в змозі платити за комунальні послуги. Суми у платіжках зростають і вже давно сягають тисяч гривень.

Держава витрачає за рік на компенсацію субсидій **40-50 мільярдів гривень** замість того, щоб зробити тарифи прозорими та обґрунтованими, підвищити

зарплати і пенсії, повернути соціальні виплати.

Люди оббивають пороги чиновницьких кабінетів заради субсидії. Довжелезні черги, необґрунтовані відмови, збір довідок – усе це чекає на українців, які хочуть отримати допомогу від держави.

Дізнайтеся, як «вибити» свою законну субсидію, правильно оформити документи та протистояти бездіяльності чиновників.

## Як дізнатися, що я можу отримати субсидію?

Ви отримаєте субсидію, якщо Ваші комунальні витрати перевищують в середньому 15% щомісячного сукупного офіційного доходу родини.

## Для отримання субсидії треба звернутись:

- у сільську раду
- у місцеве управління праці та соціального захисту
- надіслати поштою лист в органи соцзахисту

## Оформити он-лайн на сайті

 [www:// subsidii.mlsp.gov.ua](http://www://subsidii.mlsp.gov.ua)

## Для оформлення субсидії треба заповнити:



Заяву [див. додаток]

Декларацію про доходи [див. додаток]

## Алгоритм оформлення субсидії



1. Заповнюємо заяву та декларацію



2. Надсилаємо документи поштою (замовним листом), через Інтернет чи самостійно несемо у місцеве управління праці та соціального захисту (сільську раду)



3. Чекаємо на субсидію

## Новий механізм нарахування субсидій передбачає, що:

1. Субсидію можуть оформити ті, хто орендує квартиру
2. Для декларації враховується дохід за попередній календарний рік
3. При наданні субсидії пільги на оплату послуг ЖКГ не нараховуються

Поширені випадки	Який дохід за 2015р. буде врахований під час призначення субсидії?
Безробітний і не перебуваєте на обліку в службі зайнятості	2756 грн (2 прожиткові мінімуми)
Особа, яка досягла 18-літнього віку і сукупний дохід якої менший прожиткового мінімуму або відсутній, але вона навчалась за денною формою навчання.	1378 грн (1 прожитковий мінімум)
Якщо Ви перебували на строковій військовій службі	689 грн (0,5 прожиткового мінімуму)
Підприємців – платників єдиного податку (перша група)	2756 грн (2 прожиткові мінімуми)
Дохід підприємців – платників єдиного податку (друга група)	4134 грн (3 прожиткові мінімуми)
Дохід підприємців – платників єдиного податку (третья група)	5512 грн (4 прожиткові мінімуми)

### \*Важливо знати!

Особа, яка досягла 18-річного віку і отримувала пенсію, стипендію, допомогу при народженні (усиновленні) дитини, допомогу по догляду за дитиною до досягнення нею трирічного віку, допомогу інвалідам з дитинства та дітям-інвалідам, допомогу по догляду за інвалідом I та II групи внаслідок психічного розладу, допомогу особам, які не мають права на пенсію та інвалідам, допомогу по безробіттю або будь-які доходи, отримані особою, яка не досягла 18-річного віку, в розрахунок субсидії включаються фактичні розміри отриманих такими особами доходів.

\*1378 грн – це розмір прожиткового мінімуму станом на 31 грудня 2015 року

Поширені запитання	Чи отримаю я субсидію?
Зробили покупку на суму 50 тис. грн і більше за останній рік	Не нараховують субсидію (крім випадків, коли таке рішення має приймати комісія)
<b>Є заборгованість за комуналку. Не бійтеся звертатись за субсидією, якщо маєте борги за комуналку. Якщо чиновники вимагають погасити борг та погрожують не дати субсидію – звертайтеся на нашу гарячу лінію 0-800-218-004</b>	Не впливає на субсидію
Якщо людина зареєстрована у вашій квартирі, але не проживає	Рішення щодо нарахування субсидії приймає комісія
Якщо мешкаєте у гуртожитку	Маєте право на субсидію

## Як розраховують субсидію:

6000 грн / 2 особи (середньомісячний дохід родини ділимо на кількість зареєстрованих осіб) = 3000 грн.

3000 грн / 2798 (2 прожиткові мінімуми) \* 15% = 16,08% (стільки від суми доходу має платити родина самостійно).

6000 \* 16,08% = 964,8 грн (Максимальна сума, яку заплатить родина. Усе, що більше цієї суми - покріє субсидія)



**Наприклад:** сім'я з двох осіб проживає у Рівному в двокімнатній квартирі 55 м<sup>2</sup>. Їхній дохід – 6 тисяч гривень. За новими тарифами вони мають заплатити за комуналку 1600 грн. Тому субсидія становитиме 634,2 грн. Решту – 964,8 грн - вони сплачуватимуть самостійно.

**Загальна сума нарахувань у платіжках – 1600 грн.**

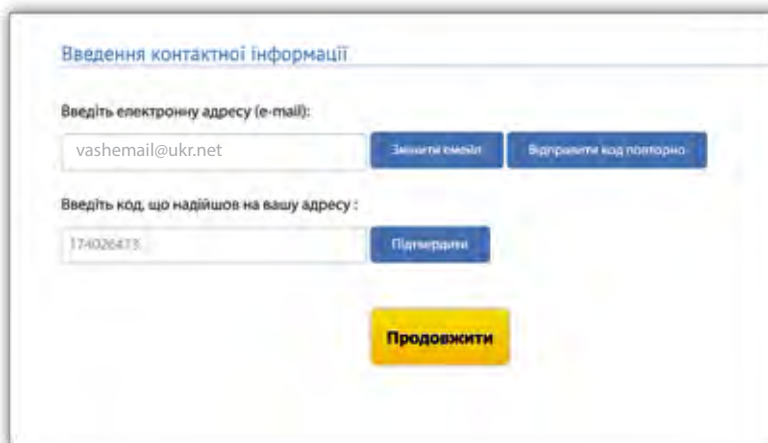
**Розмір субсидії – 635 грн.**

**До сплати – 965 грн.**



## Як оформити субсидію в Інтернеті:

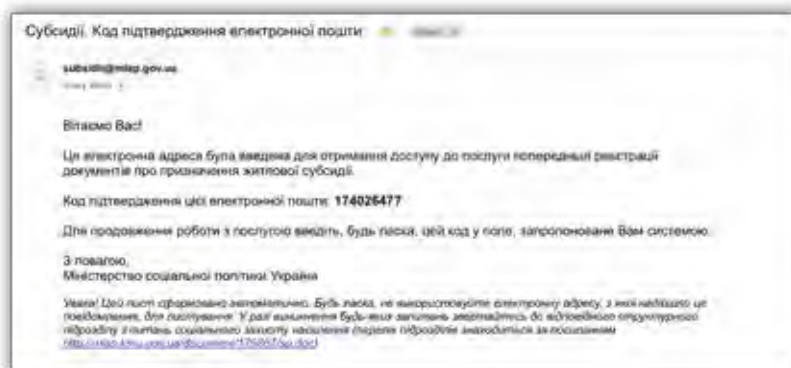
- 1 Заходимо на сайт [subsidii.mlsp.gov.ua](http://subsidii.mlsp.gov.ua) та обираємо форму реєстрації «Подання документів в електронному вигляді». Ви маєте зазначити свою електронну адресу. Після цього – натиснути кнопку «Я не робот» і продовжити.



The screenshot shows a registration form titled "Введення контактної інформації". It contains the following elements:

- A label: "Введіть електронну адресу (e-mail):"
- An input field containing the email address "vashemail@ukr.net".
- Two buttons: "Змінити email" and "Відправити код повторно".
- A label: "Введіть код, що надійшов на вашу адресу:"
- An input field containing the code "174026473".
- A button: "Підтвердити".
- A large yellow button at the bottom: "Продовжити".

Таким є лист підтвердження реєстрації на сайті





- 2 Заповнити заяву на оформлення субсидії. Вона ідентична паперовому документу. Вид субсидії виберіть, навівши на цей пункт курсор. У розділі «Відомості про ЖКП» треба зазначити, чи маєте ви лічильник чи ні. Після заповнення натисніть «Продовжити попередню реєстрацію».

**Введення контактної інформації**

Введіть електронну адресу (e-mail):

vashemail@ukr.net

Введіть код, що надійшов на вашу адресу :

174026473

Так виглядає заява, яку потрібно заповнити на сайті

**ЗАЯВА**

**Заява про призначення житлової субсидії**

**Інформація про заявника**

Прізвище: \_\_\_\_\_ Ім'я: \_\_\_\_\_ По батькові: \_\_\_\_\_ Дата народження: \_\_\_\_\_

Номер паспорту: \_\_\_\_\_ Кожі квартири: \_\_\_\_\_ Кожі квартири: \_\_\_\_\_

Ідентифікаційний код: \_\_\_\_\_ Контактний телефон: \_\_\_\_\_

**Зареєстровані (для орендарів - фактичні) місця проживання**

Почтовий індекс: \_\_\_\_\_ Область: \_\_\_\_\_ Район: \_\_\_\_\_ Місто, село чи село: \_\_\_\_\_

Тип вулиці: \_\_\_\_\_ Вулиця: \_\_\_\_\_ Номер будинку: \_\_\_\_\_ Номер квартири: \_\_\_\_\_ Номер квартири: \_\_\_\_\_

**Перелік послуг, на які необхідно призначити субсидію**

- Оплата житлово-комунальних послуг
- Придбання окремого газу, твердого та рідкого палива побутового призначення

**Додаткова інформація щодо призначення субсидії**

Область структурний підрозділ в лінійній службовій одиниці населення: \_\_\_\_\_

Область населення: \_\_\_\_\_

Прошу розглянути мою заяву відповідними місцевими органами виконавчої влади/місцевого самоврядування або уповноваженої нею особи.

Заповніть декларацію та натисніть «Продовжити»

**Декларація**  
про доходи і витрати осіб, які звернулися за призначенням житлової субсидії

Прізвище:  Ім'я:  П'ю батьків:

**Характеристика житлового приміщення/будинку**

Загальна площа:  Опалювана площа:  Тип будинку:  Кількість поверхів:

Особи, які зареєстровані (для орендарів - особи, які фактично проживають) у житловому приміщенні/будинку

Пізвище, ім'я, по-батькові	Дата народження	Серія та номер паспорта	Рестраційний номер облікової картки платника податків або серія та номер записної книжки осіб, які мають відношення до особи (про право здійснювати операції за його картою (як номером))	Примітка (адresна про проживання)	ДР
Іванов Іван Іванович	08 лютий 1958 р.	40133438	1234567890		20

+ Додайте ролю

Види доходів фактично проживаючих у житловому приміщенні/будинку осіб, які зареєстровані (не зареєстровані - для орендарів)

Доклад за період з 01 січня 2018 р. по 31 грудня 2018 р.

Після цього перевірте усю введену інформацію.

Система підтвердить, що заявка отримана і буде розглянута.

Якщо під заявою відсутній електронний підпис, то протягом місяця Ви маєте прийти до управління праці та соцзахисту і підписати Вашу заяву та декларацію.

**Якщо вам безпідставно відмовили у нарахуванні субсидії – звертайтеся до приймальні партії “Наш край” у вашому регіоні.**

Знайдіть адресу на сайті.  
[www.nashkray.org/?page\\_id=3407](http://www.nashkray.org/?page_id=3407)

Або телефонуйте на гарячу лінію  
**0-800-218-004**

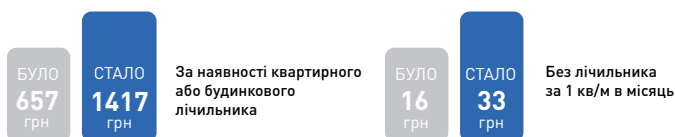
Наша спільна боротьба за справедливі тарифи та прозорість під час нарахування субсидій буде тривалою! Але разом ми зможемо змусити владу зупинити тарифну лихоманку і почати реально працювати. Поки цього не сталося – ми зібрали найбільш ефективні поради щодо економії тепла, газу, води та електроенергії. Коли ми зберігаємо ресурси – ми зберігаємо країну для нащадків і не даємо владі здирати з нас останні гроші!

## Як зробити квартиру теплішою і платити менше

Нацкомісія з регулювання енергетики і компослуг з 1 липня підвищила середньозважений тариф на тепло для населення з 534 грн/Гкал (без ПДВ) – до 1043 грн/Гкал (без ПДВ).

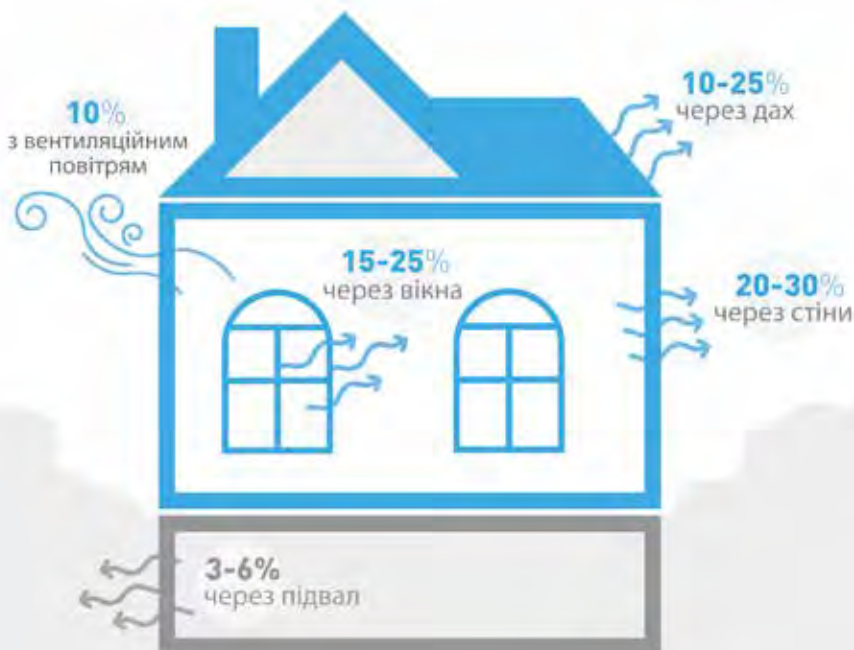
Це є середньозважений тариф по всіх теплокомуненерго країни. Для кожного підприємства регіону він встановлюється індивідуально й іноді дуже відрізняється від середнього показника.

**Наприклад, вартість 1 Гкал тепла від компанії «Київенерго» для споживачів збільшується таким чином**



Щоб платити за тепло менше, потрібно бути ошадливими господарями: навчитися економити та утеплити свої квартири і будинки. У середньостатистичному будинку без теплоізоляції ми втрачаємо тепло через вікна, двері, стіни, дах та підлогу.

### Скільки тепла ми втрачаємо



## Як економити тепло:



### 1 Встановлюємо тепловий лічильник.

“Наш край” виступає за те, аби була розроблена і втілена у життя програма із встановлення будинкових лічильників на державному рівні. У такому випадку тепlopостачальні компанії не зможуть маніпулювати з обліком теплової енергії і безпідставно завищувати ціни. Нинішня система розрахунку вартості опалення передбачає оплату не за фактично використані гігакалорії, а за квадратні метри. Це застаріла система, яка дозволяє необґрунтовано збільшувати ціну на тепло. Сьогодні тарифи на тепло – це корупційні домовленості між монополістом та регулятором. І ми повинні змінити таку систему.



Будинки, які обладнані лічильниками, платять за тепло приблизно на 30% менше.



### 2 Утеплюємо труби в підвалі.



Економія – 30%

### 3 Встановлюємо Індивідуальний тепловий пункт будинку (ІПТ).



Економія – близько 40%

**Індивідуальні теплові пункти** – це комплекс пристроїв, розташований у відокремленому приміщенні, призначений для розподілу тепла, що надходить з теплової мережі до системи опалення, вентиляції або гарячого водopостачання житлових і виробничих приміщень відповідно до встановлених для них виду і параметра теплоносія. ІПТ дасть можливість оптимізувати витрати тепла. У холодну погоду люди платитимуть більше, у теплу – менше.

**Вимагайте від свого ЖЕКу чи ОСББ розпочати комплексні роботи з економії тепла!**



#### 4 Утеплюємо стіни. Економія – близько 50%

Якщо Ви живете на останньому поверсі, то у першу чергу утепліть дах, а після цього – стіни.

#### **Правила зовнішнього утеплення стін:**

- Товщина утеплення – не менше 10 см. Розрахунок для кожного будинку – індивідуальний, але експерти радять: чим товстіший шар утеплення, тим краще.
- Краще утеплювати пінополістиролом чи мінватою. Пінопласт має недолік – він вогнебезпечний! Якщо утеплюєте пінопластом, то розбавляйте його мінватою, аби уникнути пожеж.
- Не утеплюйте квартиру власноруч. Довірте цю роботу професіоналам, які знають, як правильно прикріпити утеплюючий матеріал.
- Утеплення має кріпитись і на клей, і на дюбелі.



**Утеплена квартира – це +4–5°C тепла.**

#### **Краще утеплювати будинки зовні.**

Якщо це неможливо, то тільки тоді – утеплювати зсередини. Неправильний вибір утеплювача призведе до промерзання стіни та утворення конденсату.

## Яким має бути утеплювач для внутрішнього утеплення:

- із мінімально низьким рівнем пропуску пару;
- із низьким рівнем поглинання вологи;
- Після монтажу не повинно залишатися стиків та швів, через які конденсат міг би вбиратись всередину будинку, а повітря – між утеплювачем і стіною.

## 5 Облаштовуємо батареї:

**Встановлюємо терморегулятор на батареї (економить 10–15% тепла).**

**Відкриваємо батареї (це збільшує температуру на 1–3°C):**

- підніміть штори, які прикривають батареї.
- відсуньте меблі, які закривають батареї.
- зніміть ґрати, якщо вони є на батареї.

**Встановлюємо тепловий екран за батареєю (+2–5°C тепла в кімнаті).**



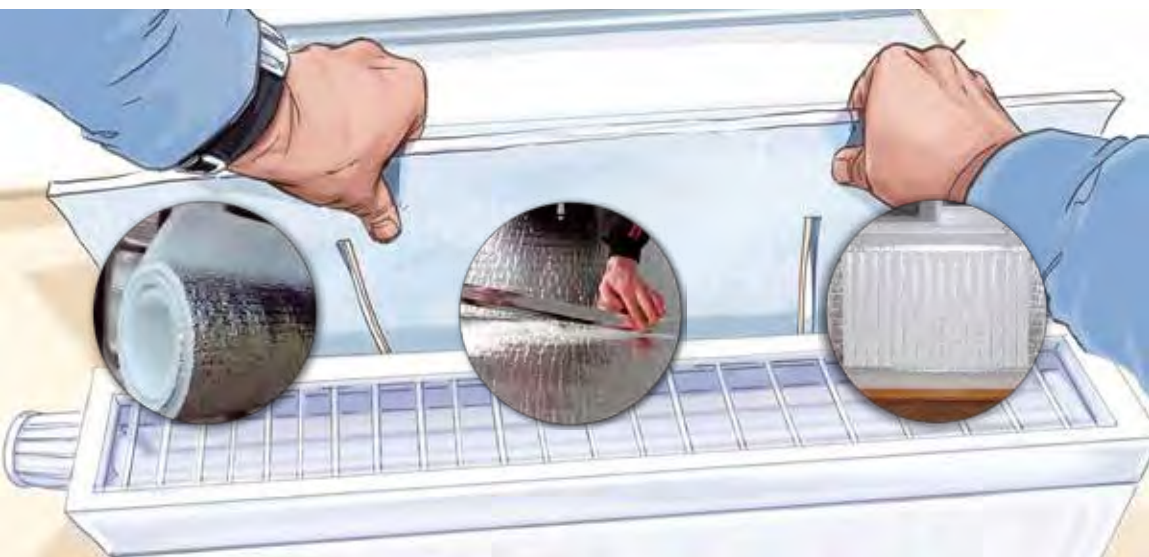
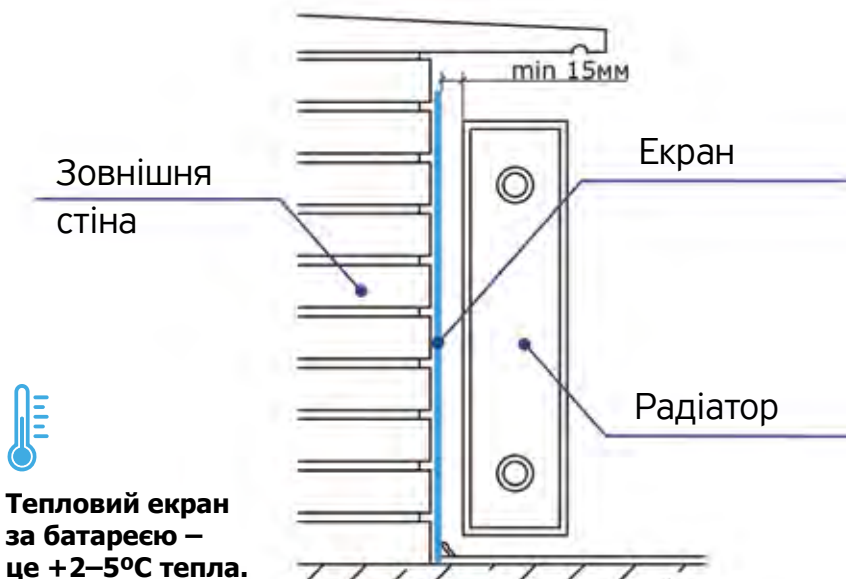
**Встановлюємо тепловий екран**



## Для виготовлення екрану потрібні:

- алюмінієва фольга, прикріплена до м'якого теплоізолятора, що має товщину від 3-6 мм (матеріалом може бути, наприклад, алюфом (українського виробництва), пенофол, порілекс, рулонний пенопласт або спінений поліетилен);
- клей, дюбеля або спеціальні «ґрати» для екрану.

Виготовляємо із фольги та теплоізолятора екран, трошки більший за батарею. Закріплюємо за батареєю клеєм чи дюбелями.







## Фарбуємо батареї у темний колір.

Тоді вони будуть випромінювати на 8% тепла більше, ніж білі.

### 6 Утеплюємо або замінюємо вікна.

Економія при утепленні – до 15%.

Заміна вікон – це 25% збереженого тепла.

Для утеплення старих вікон використайте поролон чи гумовий утеплювач та клей (чи клейку стрічку).

## НАШ КРАЙ

політична партія

«Наш край» пропонує компенсувати із державного та міського бюджетів не менше 50% кредиту на утеплення стін, заміну вікон та котлів. Для цього мають бути розроблені спеціальні місцеві програми, над якими на сьогодні вже працюють депутати нашої партії. Наприклад, завдяки депутатам «Нашого краю» така програма працює зараз на Чернігівщині.



Держава на сьогодні компенсує «теплі кредити» у розмірі від 20 до 40%. Як отримати «теплий кредит», читайте у наступному розділі.

### 7 Щільно закриваємо двері кімнат і квартири, щоб не було протягів.

### 8 Правильно провітрюємо квартиру: краще відкривати кватирки часто, але ненадовго.

### 9 Встановіть на вікнах широке підвіконня. Чим ширше воно – тим менше тепла виходить із квартири.

### 10 Встановіть рекуператор. Це теплообмінник, в якому теплообмін між теплоносіями здійснюється безперервно через розділяючу їх стінку. За допомогою рекуператора тепло теплого витяжного повітря передається холодному, яке надходить з вулиці. Різні типи рекуператорів дозволяють економити від 10 до 50% тепла, яке виділяється з приміщення разом із витяжним повітрям.

## 11 Використовуємо електрообігрівачі для опалення квартири.

Обігрівачі збільшать у платіжці суму за електроенергію, але іноді це єдиний спосіб підвищити температуру в кімнаті.



### Масляний обігрівач

Потужність від 1,0 до 2,5 кВт.

Використовувати його можна в квартирах, офісах, навіть на дачі.

#### + Переваги:

- працює безшумно;
- деякі моделі мають коліщата, що дозволяє легко переміщувати прилад з кімнати у кімнату;
- довго зберігає тепло й після вимкнення, припинення роботи.

#### - Недоліки:

- довго прогріває приміщення;
- температура поверхні радіатора не дозволяє вільно торкатися до приладу. Тому треба слідкувати, аби домашні тварини та діти не обпеклися.



### Конвектор

Потужність від от 0,5 до 3 кВт.

#### + Переваги:

- працює безшумно;
- не «спалює» кисень у приміщенні;
- прилад можна прикріпити на будь-якій стіні;
- швидко нагріває приміщення;
- має захист від перегрівання;
- невеликий за розмірами.

#### - Недоліки: дорогий



Варто знати: чим нижче встановлено конвектор, тим більш ефективною буде його робота. Для ванної кімнати шукайте такий електричний обігрівач, який має функцію електрозахисту. Тобто не «боїться» вологи.



### Тепловентилятор

Потужність від 0,8 до 3 кВт.

Можна прикріпити на стіну, ставити на підлогу, навіть розміщувати на столі.

#### + Переваги:

- дуже швидко нагріває приміщення;
- компактний у використанні, його легко переносити, можна навіть перевозити в машині;
- має захист від перегріву.

#### - Недоліки:

- шумний;
- забруднює повітря у процесі спалювання кисню, від чого у кімнаті може з'являтися неприємний запах і відчуття задухи.

### Інфрачервоний обігрівач (УФО)

Потужність від 0,5 до 0,7 кВт.

Вважається найбільш економним. Працює за принципом нагрівання не повітря, а предметів навколо. Призначений для підвісних стель, прилад можна облаштовувати й у ванній кімнаті.

#### + Переваги:

- працює у безшумному режимі;
- економить електроенергію;
- нагріває не все приміщення, а його окрему його зону.

#### - Недоліки:

- інфрачервоне випромінювання негативно впливає на зір.



### Інверторний кондиціонер – багатофункціональний

Працює за принципом теплового насосу, без шкідливих викидів в атмосферу.

Потужність від от 2 до 4,2 кВт.

#### + Переваги:

- багатофункціональність (працює як кондиціонер і як обігрівач, залежно від того, яку функцію оберете);
- споживає менше електроенергії (на 30%) порівняно зі звичайними кондиціонерами;
- нижчий рівень шуму порівняно зі звичайними кондиціонерами;
- швидке нагрівання приміщення і підтримання температури.

#### - Недоліки:

- дорогий, порівняно з іншими приладами;
- потребує спеціального встановлення, кріплення;
- працює незалежно від погодних умов, які за вікном, але до -5 градусів морозу.



#### Правила користування обігрівачами:

- уникайте потрапляння рідини на працюючий прилад;
- пам'ятайте: обігрівачі «бояться» пилу;
- нічим не накривайте прилад під час роботи;
- не використовуйте для сушіння білизни;
- не тримайте прилад біля легкоплавких виробів;
- розміщуйте прилад на відстані не менше 50 см від меблів.

## Як отримати «теплий кредит»?



Будь-який українець, а також ЖБК чи ОСББ можуть взяти кредит на утеплення, заміну вікон та котлів.

**Держава повертає від 20 до 40% кредиту.**



### На що можна отримати кредит:

- **На заміну котла.** Держава стимулює заміну газових котлів на твердопаливні, повертаючи 20% кредиту (але не більше 12 тисяч гривень).
- **На утеплення.** Держава повертає до 35% кредиту (але не більше 14 тисяч гривень). Якщо утеплення проводить ЖБК чи ОСББ, то можна отримати погашення кредиту в розмірі 40% від вартості обладнання та матеріалів. У такому випадку сума не має бути більше 14 тисяч гривень у розрахунку на 1 квартиру.



**На заміну вікон.** Держава поверне до 35%, якщо вікна відповідають таким параметрам:

1. Є двокамерний енергоефективний склопакет, який наповнений інертним газом.
2. Вбудоване провітрювання.
3. Спротив теплопередачі, розмір якого відрізняється для двох температурних зон України: для Закарпатської, Запорізької, Миколаївської, Одеської, Херсонської областей – не менше 0,60 м<sup>2</sup>К/Вт, для усіх інших областей – 0,75 м<sup>2</sup>К/Вт.



# Отримай «теплий кредит» від держави!

## Де і на яких умовах брати кредит фізичним особам?

- “Ощадбанк” чи “Укргазбанк”
- Кредит видається на термін до 3 років
- Сума від 1000 до 50 000 грн
- Відсоткова ставка – 24,5% річних
- Мінімальний перший внесок – 10%
- Комісія банку за оформлення кредиту – 3%

## Де і на яких умовах отримати кредит для ОСББ та ЖБК:

- В “Укргазбанку”
- Термін кредитування – до 10 років
- Максимальна сума – 10 млн грн
- Комісія банку – 1%
- При терміні кредитування до 12 місяців – відсоткова ставка 22%, більше 12 місяців – 24,5%.



**Енергоефективний кредит в обох банках можна погасити достроково без додаткових комісій.**



КОНТАКТ-ЦЕНТР:

**0 800 210 800**

Головний офіс: м. Київ, вул. Майданська, 10

[www.oschadnybank.com](http://www.oschadnybank.com)



**Теплий кредит від Ощадбанку  
на енергозбереження**

Урядова програма відшкодування частини суми кредиту\*



\*Програма відшкодування частини суми кредиту за умови отримання енергозбережувачів за рахунок коштів державного бюджету

## Покрокова інструкція для отримання кредиту:

### Наприклад, ви вирішили замінити у квартирі старі вікна на нові металопластикові

- 1 Вибираєте вікна, які відповідають встановленим вимогам (вимоги викладені вище).
- 2 Отримуєте від виробника рахунок-фактуру і документи, що підтверджують необхідні характеристики обраних вікон.
- 3 Збираєте пакет документів – паспорт громадянина України, реєстраційний номер облікової картки платника податків, документ про отримані доходи та утримання з них за останні 6 місяців, свідоцтво про шлюб (якщо ви в ньому перебуваєте) і рахунок-фактуру на енергоефективне вікно.
- 4 З цими документами йдете у відділення банку, пишете заяву на отримання кредиту і подаєте пакет документів.
- 5 Отримавши згоду банку, самостійно оплачуєте початковий внесок і разову комісію банку.
- 6 Оформлюєте кредит.
- 7 Встановивши вікно, надаєте банку документи, що підтверджують установку (їх видає компанія, що виконує роботи).
- 8 Протягом 1–2 місяців Держенергоефективності перераховує суму відшкодування на ваш особистий рахунок, відкритий у тому ж банку.
- 9 Після цього ви відразу ж можете погасити кредит.



Гаряча лінія, де можна отримати роз'яснення,  
щодо процедури компенсацій за кредитами:

**(044) 296-71-60, 292-32-57**



## Як не викидати гроші у зливну трубу та економити воду



В Україні з 1 липня 2016 року подорожчало централізоване гаряче водопостачання, що пов'язано зі встановленням єдиної ціни на газ для населення і підприємств теплокомуненерго на рівні 6,8 тис. грн за тисячу кубометрів.

Вартість 1 куб. м гарячої води залежить від підприємства, що надає такі послуги, а також від наявності електроенергії.

Відповідно до нововведення, вартість гарячої води від «Київенерго» з липня становить 83,1 грн за куб. м з рушникосушкою і 76,71 грн без рушникосушки, а у київського постачальника «Євро-Реконструкція» тариф буде на рівні 71,83 грн і 66,37 грн відповідно.

Для порівняння, у Львові містяни платитимуть 80,42 грн і 74,03 грн («Львівтеплоенерго»), а споживачі «Залізничтеплоенерго» можуть розраховувати на ціну у 77,42 грн і 71,54 грн.



### Як економити воду:

#### 1. Встановіть лічильник.

Партія «Наш край» вимагає, аби надавачі послуг за свій рахунок встановили лічильники усім родинам. Поки українці не будуть забезпечені лічильниками, влада не має права піднімати тарифи на комунальні послуги.

**НАШ КРАЙ**  
політична партія

#### 2. Встановіть розпилювачі води на крани у ванній та на кухні.

#### 3. Перевірте, чи справна сантехніка.

- Несправний кран – втрата 20 тисяч літрів води у рік
- Несправний бачок у туалеті – втрата 5 тисяч літрів води у рік

#### 4. Під час прання завантажуйте машинку повністю.

Машинки з вертикальним завантаженням більш економні, тому що служать довше.

#### 5. Мийте посуд, набираючи воду в раковину. Це зменшить витрати води вдвічі.

Посудомийна машинка теж економить воду, але збільшує витрати за електроенергію.

#### 6. Приймайте душ замість ванни. Економія – понад 4 тисяч літрів води у рік.

#### 7. Вимикайте воду, коли чистите зуби.

За 2 хвилини, поки ви чистите зуби і не закриваєте кран, ви втрачаєте 20 літрів води. Це приблизно 1,5 грн у день і 45 гривень у місяць!



## Як заощадити на електроенергії



### 31 вересня в Україні – нові тарифи на електроенергію.

Платити доведеться на 26% більше. Кожна спожита кіловат-година буде коштувати в середньому 97,3 копійки. Це вже четвертий, але не останній, етап подорожчання «електрики».

Чергове зростання цін заплановано на березень 2017 року.

Нові тарифи на електроенергію можна поділити на декілька категорій:





## Вимикайте усі прилади із режиму очікування.

Різні електроприлади використовують електроенергію навіть тоді, коли перебувають у режимі очікування:

- Телевізор - 5 Вт/год (~ 2,5 грн / міс)
- Мікрохвильова піч – 3 Вт/год (~ 1,5 грн / міс)
- Стаціонарний комп'ютер – 2 Вт/год (~ 1 грн / міс)
- Зарядка до мобільного – 1 Вт/год (~ 0,5 грн / міс)
- Радіоприймач – 1 Вт/год (~ 0,5 грн / міс)

- 1 **Замініть звичайні лампи на світлодіодні** – це економія до 60% електроенергії. Вони служать у 5 разів довше і окупляться за 1 рік.

*1 звичайна лампочка спалює ~ 20 грн за місяць, світлодіодна - 2,5 грн!*

- 2 **При використанні електроплити закривайте каструлю кришкою** (швидке випаровування подовжує час приготування на 20–30%). Після закипання перемикайте на низькотемпературний режим.

- 3 **Очищуйте чайник та пральну машинку від накипу.** Так вода нагріватиметься швидше і буде використано менше електроенергії.

- 4 **Розморозуйте холодильник.** Товстий шар криги у морозильній камері збільшує витрати електроенергії.

- 5 **Не забувайте чистити фільтри пилососу.**

- 6 **Не ставте плиту поруч із холодильником.**

- 7 **Грійте в чайнику стільки води, скільки Вам потрібно у певний момент.**

- 8 **Вмикайте у пральній машинці режим прання при низьких температурах.** 90% енергії, яку споживає пральна машинка, іде на підігрів води.

- 9 **При виборі побутових електроприладів звертайте увагу на їх клас енергоспоживання.** Використовується маркування латинськими літерами від А (найбільш економічні прилади) до G (найменш економічні). В останні роки з'явилися ще класи А + та А + +.

## Як не платити зайві гроші за газ, якщо ви користуєтеся бойлером?

Кабмін встановив нові норми споживання газу населенням за відсутності газових лічильників. Для тих, у кого встановлена тільки газова плита за наявності централізованого гарячого водопостачання, норматив становить 4,4 куб. м на людину в місяць.

У період відсутності централізованого гарячого водопостачання населення норма споживання природного газу на плиту газову встановлюється 7,1 куб. м.

Попередньою постановою ці норми визначалися на рівні 3 і 6 куб. м відповідно.

**Чинним законодавством реєстрації бойлерів з метою коригування нарахунків за газ не передбачено.**

Тому люди, які встановили бойлер і не мають лічильника на газ, переплачують у ті періоди, коли гарячої води немає.

«Наш край» пропонує, щоб компанії – постачальники послуг здійснювали облік бойлерів за добровільним зверненням громадян. Люди, які підігрівають воду бойлерами, вже платять за електроенергію. Тому власників бойлерів слід звільнити від подвійної оплати за газ і електроенергію.

**НАШ КРАЙ**  
політична партія



**На сьогодні єдиний спосіб економії –  
встановити лічильник на газ.**



## Відстояти свою квартиру: що робити, якщо виселяють за комунальні борги?



Влада доводить українців до відчаю, підвищуючи тарифи. Незважаючи на збільшені суми в платіжках, комунальні послуги не завжди надаються якісно. Люди не можуть платити за комуналку, тому що не мають грошей, або не хочуть платити за послуги, які фактично не надаються. Відтак їх починають залякувати виселенням із квартири за комунальні борги. Як діяти у такій ситуації?

**Пам'ятайте: забрати квартиру за борги за комуналку відповідно до чинного Житлового кодексу – непросто.** Перший випадок, коли квартиру забрали за борги і продали на аукціоні, стався у Луцьку в 2016 році.



### Коли можуть арештувати нерухомість:

борг перевищує 10 мінімальних зарплат (на вересень 2016-го це 14 500 грн).

Але тільки на підставі судового наказу або рішення суду.

### Ваше майно арештували і вас хочуть виселити. Ваші аргументи:



- Я визнаю борг і маю право на реструктуризацію
- Арешт не означає, що я не власник квартири
- У мене є час, щоб оскаржити це рішення у суді
- У мою квартиру не можна зайти, якщо немає рішення суду
- Навіть якщо є рішення суду, то заходити мають право тільки державні виконавці

**НАШ КРАЙ**  
політична партія

Партія «Наш край» вимагає від Верховної Ради скасувати закон про приватних судових виконавців. За нинішніх обставин законом можуть скористатися колектори, які навіть за невеликі комунальні борги забиратимуть у людей квартири, гаражі, автомобілі.

**Якщо ж боротись із комунальною мафією самотужки не вдається – зверніться до юриста. Консультацію можна отримати у приймальні партії «Наш край» у вашому місті або за номером гарячої лінії 0-800-218-004**

**Якщо Ви ще маєте запитання стосовно тарифів чи способів економії, звертайтеся до приймалень партії «Наш край» у Вашому місті:**

---

---

---

---

---

---

---

---

---

---

**Або телефонуйте на гарячу лінію 0-800-218-004**


Приєднуйтеся до нас у соціальних мережах:

 Facebook – [www.facebook.com/nashkray.com.ua](http://www.facebook.com/nashkray.com.ua)

 Twitter – [www.twitter.com/\\_nashkray](http://www.twitter.com/_nashkray)

 Vk.com – [www.vk.com/nashkrayorg](http://www.vk.com/nashkrayorg)

 Youtube – [www.goo.gl/5R2PGI](http://www.goo.gl/5R2PGI)

 Читайте новини партії у Telegram:  
[www.telegram.me/NashKray\\_news](http://www.telegram.me/NashKray_news)

Усю корисну інформацію  
можете також знайти на сайті

[nashkray.org](http://nashkray.org)

## Звертаємо увагу:

- Громадянам, які вже одержують субсидію, додатково подавати документи не потрібно.
- Заяву заповнює будь-хто з членів сім'ї, хто зареєстрований у даному житловому приміщенні.
- Правильність вказаної інформації важлива для своєчасного та точного нарахування субсидії.

## ВЗРАЗОК ЗАПОВНЕННЯ ЗАЯВИ

**Управління праці та соціального захисту населення**  
(закордонного територіального підрозділу)  
**виконавчого комітету Шечинської районної ради у м. Полтаво**  
(з відомою територіальною підструктурою)

**ЗАЯВА**  
про призначення житлової субсидії

Від **Карпенко Андрія Миколайовича**  
(прізвище, ім'я та по батькові)

зареєстроване (для орендарів - фактичне) місце проживання: **03001, м. Полтаво,**  
**вул. Шевченка, б. 503, кв. 1**

контактний телефон: **(050) 000-11-22** паспорт: серія **АА** № **123456**

**Шечинський РУ ГУ МВС України в м. Полтаво** / **01** / **грудня** / **1993** р.

реєстраційний номер облікової картки платника податків **1122334455**

Заявник повинен мати можливість у повній мірі користуватися всіма видами житлових послуг, що надаються на території проживання.

Ціною призначення субсидії для відшкодування витрат на оплату житлово-комунальних послуг, які надаються згідно з тарифами, затвердженими відповідними органами місцевого самоврядування, не передбачено звільнення від сплати за надані послуги.

Відомості про житлово-комунальні послуги, якими користуються особи, які зареєстровані (фактично проживають) у житловому приміщенні/будинку


Вид послуги	Номер особового рахунку	Найменування організації, що надає послуги	Примітки
Утримання будинку і споруд та прибудинкової території	1237	КП ЖЕО №1	6
Газопостачання	667703	ВАТ «Полтавогаз»	є лічильник
Централізоване постачання теплової енергії	1250-4886001-29	КП «Полтавоводоканал»	є лічильник
Централізоване постачання гарячої води	18-189-29-0	ПОВВПТ «Полтаватеплоенерго»	є лічильник
Водопостачання	250-4886001-29	КП «Полтавоводоканал»	є лічильник
Централізоване опалення	18-189-29-0	ПОВВПТ «Полтаватеплоенерго»	є лічильник
Електропостачання	23050674-5	ПОВВПТ «Полтавообленерго»	є лічильник
Виказання побутових відходів			

У разі коли працівник рішення щодо можливості потреби сплатити зазначені місцеві органи виконавчої влади/місцевого самоврядування або уповноваженої ними особи, про що розглянути/не розглядали мою заяву, відомостями організації або уповноваженої ними особи (необхідно підкреслити).

Я та особи, які зареєстровані (фактично проживають) у житловому приміщенні/будинку, діємо згоду на обробку персональних даних про сім'ю, доходи, майно, щоб визначити для призначення житлової субсидії. Та обробка здійснюється згідно з призначенням.

У разі зміни обставин, які можуть вплинути на отримання житлової субсидії (зміни складу осіб, які зареєстровані (фактично проживають), дієврода доходу, переїзду/отримання житлової/комунальних послуг, придбання майна, тоді як або сплати послуг на суму, що перевищує 50 тис. гривень), зобов'язуюсь про це повідомити працівників управління праці та соціального захисту населення.

**1** жовтня / **2016** р.

**8** 

## ІНСТРУКЦІЯ

- Вказати назву місцевого управління соціального захисту населення (адресу можна уточнити за тел. гарячої лінії області, що вказаний у додатку)
- Вказати дані особи, яка зареєстрована у житловому приміщенні
- Ідентифікаційний код
- Підкреслити види одержуваних послуг, що потребують призначення субсидії
- Ця інформація міститься в платіжних документах (квитанція, розрахункова книжка)
- Писати: «є лічильник» або «немає лічильника»
- Підкреслити «розглядати» або «не розглядати».
  - «Розглядати» підкреслюється у випадках:
    - у складі сім'ї є особи, які зареєстровані але не проживають в оселі
    - особа фактично проживає за вказаною у п.2 адресою на підставі договору оренди
    - заявник є непрацездатною особою, проживає один на площі, що перевищує 49 м<sup>2</sup> (соціальна норма)
    - сім'я протягом 12 місяців перед зверненням здійснила одноразово купівлю або оплатила послуги на суму, яка перевищує 50 тис. грн

**9** Дата заповнення заяви

**8** Підпис обов'язково



**Звертаємо увагу:**

- Громадянам, які вже одержують субсидію, додатково подавати документи не потрібно.
- Декларацію заповнює будь-хто з членів сім'ї, хто зареєстрований у даному житловому приміщенні.
- Правильність вказаної інформації важлива для своєчасного та точного нарахування субсидії.

**ЗРАЗОК ЗАПОВНЕННЯ ДЕКЛАРАЦІЇ**

**1** Управління праці та соціального захисту населення  
(назва органу територіального управління)  
виконавчого комітету Шевченківської районної ради у м. Полтава  
(адреса органу територіального управління)

**ДЕКЛАРАЦІЯ**  
**про доходи і витрати осіб, які звернулися за призначенням житлової субсидії**

**Розділ I. Загальні дані**  
 1. Карпенко Андрій Михайлович  
(прізвище, ім'я та по батькові)

**2** 75 кв. метрів, опалювальна площа 55 кв. метрів будинку (квартири) за Богородицьким (найменування вулиці); № 1 кімнати у будинку 9

**3**

Прізвище, ім'я та по батькові	Дата народження	Серія та номер паспорта	Ідентифікаційний номер платника або особи, за якою здійснюється виплата субсидії	Примітки
<u>Карпенко Андрій Михайлович</u>	<u>01.01.1946</u>	<u>AA 123456</u>	<u>1122334455</u>	
<u>Карпенко Галина Федорівна</u>	<u>12.01.1958</u>	<u>AB 123456</u>	<u>6677889900</u>	<b>4</b>

**5** **Розділ II. Види доходів** фізичної особи/особ, які зареєстровані за адресою, за якою в 2015 р. до 31 грудня 2015 р.

Прізвище, ім'я та по батькові	Вид доходу	Найменування організації, за якою здійснюється виплата субсидії (фізична особа – підприємство – торгова марка або фізична особа – підприємство – торгова марка)
<u>Карпенко Андрій Михайлович</u>	<u>пенсія</u>	<u>Пенсійний фонд</u>
<u>Карпенко Галина Федорівна</u>	<u>заробітні плати</u>	<u>ТОВ «Нафтан»</u>

**6** **Розділ III. Інформація про витрати на придбання майна, товарів або оплати послуг на суму, що перевищує 10 тис. гривень, які здійснені протягом 12 місяців перед зверненням за призначенням житлової субсидії:**

Прізвище, ім'я та по батькові	Вид придбаного майна, товарів або оплати послуг	Картка, серія та номер	Дата придбання майна, товарів або оплати послуг

**7** **8** **9** **10**

**9** 7 грудня 2016 р.

**8**

**9** Дата заповнення заяви

**8** Підпис обов'язково

**ІНСТРУКЦІЯ**

1. Вказати назву місцевого управління соціального захисту населення (адресу можна уточнити за тел. гарячої лінії області, що вказаний у додатку)
2. Ця інформація міститься в платіжних документах (жвитанція, розрахункова книжка) або в технічному паспорті
3. Дані заповнити акуратно та розбірливо, у форматі, як вказано у зразку
4. Якщо людина зареєстрована за адресою, але там не проживає, вказати в графі «Примітки» «не проживає»
5. Види доходів вказуються за 12 місяців 2015 року
6. Вказати вид доходу:
  - заробітна плата
  - пенсія
  - матеріальна допомога (крім одноразової)
  - стипендія
  - аліменти
  - доходи від підприємницької діяльності
  - доходи від здачі майна в оренду (продажу майна, сільгосппродукції)
  - інші
 В одній людині може бути декілька видів доходів  
 Розмір доходу вказувати не потрібно
7. Вказати ім'я людини, що оплачувала придбання майна, товарів або оплати послуг

# НАШ КРАЙ

політична партія

[www.nashkray.org](http://www.nashkray.org)

[www.facebook.com/nashkray.com.ua](https://www.facebook.com/nashkray.com.ua)

[www.twitter.com/\\_nashkray](https://www.twitter.com/_nashkray)



**Заповни анкету та стань прихильником партії  
«НАШ КРАЙ» і отримай ще більше корисних порад!**

<http://bit.ly/1PF89A7>